

FUJITSU  
– en klog beslutning

Style

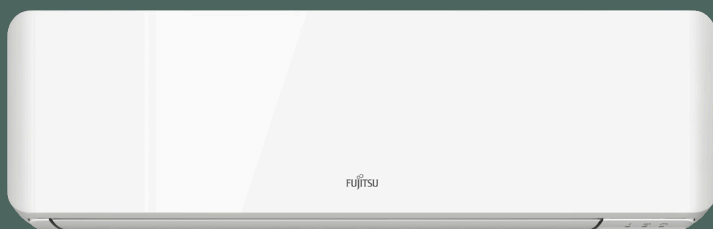


FUJITSU

Effektiv varmepumpe  
Slankt, præmieret design  
Mange energisparefunktioner

Ideal  
varmepumpe til  
sommerhuset  
★★★★★

# Effektiv, pålidelig og lydsvag



Med Fujitsu Style får du en af vores bedste vægmonterede varmepumper. Elegant design og høj stabil varmeydelse går hånd i hånd med en lang række smarte funktioner, der gør hverdagen lun og komfortabel.

Fujitsu Style passer med sine beskedne dimensioner, flotte ydre og effektive indre perfekt til de fleste danske hjem.

#### Smarte funktioner til komfort og driftsøkonomi

Fujitsu Style er fyldt med teknologi, som gør den ekstra behagelig i hverdagen og kan tilpasses dit varmebehov.



Uge-timeren lader dig programmere individuelle indstillinger for alle ugens dage. Det giver ekstra besparelser på varmeregningen.

Den i forvejen lave lyd fra udendørsenheden kan dæmpes yderligere med low-noise funktionen. Dejligt om natten, hvis du sover med åbent vindue – eller på terrassen, hvis du køler huset om sommeren. I low-noise kan Style ikke levere fuld effekt.

Med en Fujitsu Style kan du holde sommerhuset frostfrit og sundt, takket være den indbyggede +10°C funktion.

## Hvorfor skal du vælge Fujitsu Style?

- 1 Lille elegant inddel i prisbelønnet design.
- 2 Beskedne dimensioner og høj ydelse.
- 3 Ideel til sommerhuset.

Med en Fujitsu får du uovertruffen  
pålidelighed og lang levetid.

Du får altid 5 års totalgaranti på  
din nye Fujitsu varmepumpe, når du  
indmelder den i vores garantisystem.



# Shhh.... nyd varmen



## Garanti for lune fødder

Fujitsu Style har et slankt og tidløst ydre, takket være en kompakt men avanceret varmeveksler og en top effektiv ventilator. Den fordeler silkeblødt store mængder lun luft rundt i hele rummet, og skaber en stabil og behagelig varme, som kommer ud i alle kroge.

### Program- og SLEEP-timer

Alle Fujitsus varmepumper er udstyret med program-timer, som kan tænde og slukke varmepumpen på bestemte tidspunkter. Det giver yderligere besparelser på varmeregningen. Med SLEEP-timeren får du gradvis temperaturkontrol i nattens løb.

### Effektiv køling af hjemmet

Alle vores varmepumper kan også køle på en varm sommerdag.

### WiFi-styring

Indbygget WiFi lader dig fjernstyre temperaturen i dit hjem via en app. Så kommer du altid hjem til et behageligt indeklima.

## DESIGN TIL DIT HJEM

Fujitsu er til dig, som lægger vægt på æstetik. Dit hjem fortjener smukke og tidløse design-løsninger, som ikke forstyrrer din boligindretning – også når det gælder varmepumper. Det er ikke usædvanligt, at vores modeller præsieres med internationale designpriser.

Du kan altid forvente kompakt størrelse og optimeret lyd. Fujitsu gør sig nemlig også umage med selve "lydens lyd", så det samlede indtryk bliver så diskret som muligt.



reddot design award  
winner



product  
design award



GOOD  
DESIGN

FUJITSU

## Trådløs tilværelse

Med din smartphone eller tablet i hånden, kan du indstille temperatur, timere og andre funktioner på Fujitsu Style via Wi-Fi. Du kan også anvende den medfølgende fjernbetjening.

Fujitsu Style fås også uden WiFi.





## Hent den gratis Fujitsu Varmepumpe App FGLair

til både iOS og Android

-  Økonomidrift
-  Sleep timer
-  Auto blæserhastighed
-  Auto funktionskift
-  Op/Ned svingfunktion
-  Funktionen "Low-noise"
-  10-graders funktion
-  Filteradvarsel
-  Ekstra kraftfuld drift
-  Program timer
-  Automatisk genstart

## Specifikationer

Model		Style 7	Style 9	Style 12	Style 14	
<b>Varme</b>						
Varmekapacitet, Nominel (min-max) <sup>1</sup>	kW	2,5 (0,9 ~ 3,4)	2,8 (0,9 ~ 4,0)	4,0 (0,9 ~ 5,3)	5,4 (0,9 ~ 6,0)	
Varmekapacitet -10°C <sup>2</sup>	kW	2,2	2,6	3,4	3,8	
Energiklasse		A <sup>+</sup>	A <sup>+</sup>	A <sup>+</sup>	A <sup>+</sup>	
SCOP-Værdi		4,10	4,10	4,40	4,10	
P-Design	kW	2,3	2,4	2,5	4,0	
10°C Varmefunktion		Ja				
Udendørs temperaturområde	°C	-15 ~ 24				
<b>Køling</b>						
Kølekapacitet, Nominel (min-max) <sup>3</sup>	kW	2,0 (0,9 ~ 3,0)	2,5 (0,9 ~ 3,2)	3,4 (0,9 ~ 3,9)	4,2 (0,9 ~ 4,4)	
Energiklasse		A <sup>++</sup>	A <sup>++</sup>	A <sup>++</sup>	A <sup>++</sup>	
SEER-Værdi		7,40	7,40	7,30	6,90	
Udendørs temperaturområde	°C	-10 ~ 46				
<b>Lyd</b>						
Lydtryksniveau	Indedel	dB(A)	Varme 22 - 31 - 35 - 41 Kulde 20 - 29 - 33 - 38	Varme 22 - 31 - 36 - 42 Kulde 20 - 29 - 34 - 40	Varme 22 - 33 - 38 - 42 Kulde 20 - 30 - 35 - 40	Varme 24 - 33 - 39 - 44 Kulde 20 - 30 - 36 - 43
	Udedel (V/K)*		46 / 46	46 / 46	50 / 50	50 / 50
Lydeffektniveau (Høj)	Indedel (V/K)*	dB	56 / 54	57 / 55	58 / 55	59 / 57
	Udedel (V/K)*		61 / 61	62 / 61	65 / 65	66 / 65
<b>Generelt</b>						
Indedel	H × B × D	mm	270 × 834 × 222			
	Vægt	kg	10			
Udedel						
	H × B × D	mm	541 × 663 × 290		542 × 799 × 290	
	Vægt	kg	22	24	31	
Forsyning			1-fase ~230V, 50Hz			
Sikring (min / max)	A		10 / 15			
Maksimal rør-længde (fabriksfyldt)	m		20 (15)			
Maksimal Højdeforskel	m		15			
Kølemiddel (Mængde / GWP / CO <sub>2</sub> eq-T)	R32		0,6 kg / 675 / 0,4	0,7 kg / 675 / 0,5	0,85 kg / 675 / 0,6	
Kølerørdimension (væske / gas)			1/4" - 3/8"			
<b>Deklarerede ErP data (EU) 813/2013</b> <i>All information om ErP kan downloades på <a href="http://www.fujitsu-general.com/global/support/downloads/search/">www.fujitsu-general.com/global/support/downloads/search/</a></i>						
Indoor unit	Code	ASYG07KMCC	ASYG09KMCC	ASYG12KMCC	ASYG14KMCC	
Outdoor unit	Code	AOYG07KMCC	AOYG14KMCC	AOYG14KMCC	AOYG14KMCC	

\* V = Varmer | K = Køl

1) Indendørs temperatur tør/våd 20°C/15°C og udendørs temperatur tør/våd 7°C/6°C

2) Indendørs temperatur tør 20°C og udendørs temperatur tør/våd -10°C/-11°C

3) Indendørs temperatur tør/våd 27°C/19°C og udendørs temperatur tør/våd 35°C/24°C  
Rørlængde 5 meter og 0 meter højdeforskel mellem indendørs- og udendørsdel

Dette anlæg indeholder HFC-kølemiddel  
Der tages forbehold for trykfejl

Fujitsuklima.dk