

**FUJITSU**  
– en klog beslutning



# Talent

Talent | Talent Plus

Eksklusiv varme i gulvhøjde  
Højtydende og effektiv  
Lydsvag komfort



# Trådløs tilværelse

Med din smartphone eller tablet i hånden kan du indstille temperatur, timere og andre funktioner på Fujitsu Talent via Wi-Fi. Du kan også anvende den medfølgende fjernbetjening.

Med de indbyggede timer-funktioner kan du sørge for et perfekt indeklima, når du kommer hjem.

Fujitsu Talent fås også uden WiFi.






## Hent den gratis Fujitsu Varmepumpe App FGLair

til både iOS og Android

-  Økonomidrift
-  Sleep timer
-  10-graders funktion
-  Program timer
-  Auto funktionsskift
-  Filteradvarsel
-  Op/Ned svingfunktion
-  Ion filter
-  Auto blæserhastighed
-  Apple catechin filter
-  Automatisk genstart
-  Vaskbart frontpanel

## Specifikationer

Model		Talent 9	Talent 12	Talent 14	Talent 9 Plus	Talent 12 Plus	Talent 14 Plus	
<b>Varme</b>								
Varmekapacitet, Nominel (min-max) <sup>1</sup>	kW	3,5 (0,9 ~ 5,5)	4,5 (0,9 ~ 6,6)	5,2 (0,9 ~ 8,0)	3,5 (0,9 ~ 5,5)	4,5 (0,9 ~ 5,7)	5,2 (0,9 ~ 6,1)	
Varmekapacitet -10°C <sup>2</sup>	kW	3,1	3,7	4,8	4,1	4,5	5,5	
Energiklasse		A <sup>+</sup>	A <sup>+</sup>	A <sup>+</sup>	A <sup>+</sup>	A <sup>+</sup>	A <sup>+</sup>	
SCOP-Værdi		4,20	4,00	4,00	4,20	4,20	4,00	
P-Design	kW	2,9	3,8	4,7	3,4	4,2	4,8	
10°C Varmefunktion		Ja						
Udendørs temperaturområde	°C	-15 ~ 24			-25 ~ 24			
<b>Køling</b>								
Kølekapacitet, Nominel (min-max) <sup>3</sup>	kW	2,6 (0,9 ~ 3,5)	3,5 (0,9 ~ 4,0)	4,2 (0,9 ~ 5,0)	2,6 (0,9 ~ 3,8)	3,5 (0,9 ~ 4,2)	4,2 (0,9 ~ 5,2)	
Energiklasse		A <sup>++</sup>	A <sup>++</sup>	A <sup>++</sup>	A <sup>++</sup>	A <sup>++</sup>	A <sup>++</sup>	
SEER-Værdi		7,00	6,50	6,40	7,00	6,90	6,80	
Udendørs temperaturområde	°C	-10 ~ 43						
<b>Lyd</b>								
Lydtryksniveau	Indedel	dB(A)	Varme 22-29-35-40	Varme 22-29-35-40	Varme 22-29-37-43	Varme 22-29-35-40	Varme 22-29-35-40	Varme 22-29-37-43
	Udedel (V/K)*		Kulde 22-29-35-40	Kulde 22-29-35-40	Kulde 22-31-38-44	Kulde 22-29-35-40	Kulde 22-29-35-40	Kulde 22-31-38-44
Lydeffektniveau (Høj)	Indedel (V/K)*	dB	48 / 47	49 / 48	50 / 50	49 / 47	50 / 48	50 / 51
	Udedel (V/K)*		56 / 55	56 / 55	58 / 58	56 / 55	56 / 55	58 / 58
			65 / 64	65 / 64	66 / 65	65 / 63	66 / 64	67 / 65
<b>Generelt</b>								
Indedel	H x B x D	mm	600 x 740 x 200					
	Vægt	kg	14					
Udedel								
	H x B x D	mm	540 x 790 x 290	578 x 790 x 300		632 x 799 x 290		
	Vægt	kg	36	40	36		38	
Forsyning			1-fase ~230V, 50Hz					
Sikring (min / max)	A		10 / 16		16 / 16		16/16	
Maksimal rør-længde (fabriksfyldt)	m		20 (15)					
Maksimal Højdeforskel	m		15					
Kølemiddel (Mængde/GWP/CO <sub>2</sub> -eq-T)	R410a		1,05 kg / 2.088 / 2.192	1,15 kg / 2.088 / 2.401	1,25 kg / 2.088 / 2,610	1,30 kg / 2.088 / 2,714		
Kølerørdimension (væske / gas)			1/4" - 3/8"					
<b>Deklarerede ErP data (EU) 813/2013</b>								
All information on ErP can be downloaded på <a href="http://www.fujitsu-general.com/global/support/downloads/search/">www.fujitsu-general.com/global/support/downloads/search/</a>								
Indoor unit	Code		AGYG09LVCA	AGYG12LVCA	AGYG14LVCA	AGYG09LVCB	AGYG12LVCB	AG*G14LVCB
Outdoor unit	Code		AOYG09LVCA	AOYG12LVCA	AOYG14LVCA	AOYG09LVCN	AOYG09LVCN	AO*G09LVCN

\* V = Varmer | K = Køl

1) Indendørs temperatur tør/våd 20°C/15°C og udendørs temperatur tør/våd 7°C/6°C

2) Indendørs temperatur tør 20°C og udendørs temperatur tør/våd -10°C/-11°C

3) Indendørs temperatur tør/våd 27°C/19°C og udendørs temperatur tør/våd 35°C/24°C

Rørlængde 5 meter og 0 meter højdeforskel mellem indendørs- og udendørsdel

Dette anlæg indeholder HFC-kølemiddel  
Der tages forbehold for trykfejl

Fujitsuklima.dk